

МИНИСТЕРСТВО ЗДРАВООХРАНЕНИЯ КРАСНОЯРСКОГО КРАЯ

ПРИКАЗ

06.03.2024

№ 413 -орг

06.03.2024 № 71-413-орг

1. В соответствии распоряжением Губернатора Красноярского края от 09.02.2024 № 61-рг «Об осуществлении полномочий по руководству министерством здравоохранения Красноярского края», пунктами 3.6, 3.13, 3.18, 3.61, 3.72 Положения о министерстве здравоохранения Красноярского края, утвержденного постановлением Правительства Красноярского края от 17.08.2008 № 31-п, учитывая приказ Министерства здравоохранения Российской Федерации от 12.11.2012 № 902н «Об утверждении Порядка оказания медицинской помощи взрослому населению при заболеваниях глаза, его придаточного аппарата и орбиты», организовать оказание медицинской помощи гражданам в возрасте 18 лет и старше (далее - пациенты) в связи с заболеваниями глаза, его придаточного аппарата, орбиты (далее – заболевания глаз) и травмы согласно приложениям № 1-№ 6, в том числе поручить: главному врачу краевого государственного бюджетного учреждения здравоохранения «Красноярская краевая офтальмологическая клиническая больница имени профессора П.Г. Макарова» (далее - ККОКБ) А.С. Максимова организовать:

а) оказание первичной специализированной медико-санитарной помощи и специализированной медицинской помощи пациентам с заболеваниями глаз согласно приложению №1;

б) оказание первичной специализированной медико-санитарной помощи в неотложной форме в связи с заболеваниями глаз не позднее 2 часов с момента обращения пациента при наличии медицинских показаний согласно приложению № 2;

в) оказание первичной специализированной медико-санитарной помощи пациентам с заболеваниями глаз в амбулаторных условиях в консультативно-диагностической поликлинике;

г) оказание специализированной помощи пациентам с заболеваниями глаз в условиях дневного и круглосуточного стационаров при наличии медицинских показаний согласно приложениям № 3, № 4;

д) оказание высокотехнологичной медицинской помощи (далее - ВМП) пациентам с заболеваниями глаз в условиях дневного и круглосуточного стационаров;

е) запись пациентов с заболеваниями глаз и рассмотрение электронных заявок в срок не более 3 рабочих дней со дня их поступления;

- на госпитализацию с использованием системы плановой госпитализации;

- на консультацию в медицинской информационной системе (далее - МИС) qMS, для медицинских организаций, не имеющих доступа в МИС qMS по защищенному каналу связи VipNet по адресу: КГБУЗ ККОКБ им.П.Г.Макарова-Приемная ВХ.- Максимов А.С.;

ё) проведение консультаций с применением телемедицинских технологий в неотложной и плановой форме краевых государственных учреждений здравоохранения на основании представленных результатов проведенных медицинских исследований пациентам с заболеваниями глаз с использованием модуля «Телемедицинская консультация» Российской медицинской информационной системы qMS и государственной информационной системы «Государственная информационная система в сфере здравоохранения Красноярского края» подсистемы «Региональная телемедицинская система» (в соответствии с приказом Министерства здравоохранения Российской Федерации от 30.11.2017 № 965н «Об утверждении порядка организации и оказания медицинской помощи с применением телемедицинских технологий», приказом министерства здравоохранения Красноярского края от 26.12.2019 №1603-орг);

ж) проведение рассмотрения в дистанционном режиме с использованием указанного выше модуля «Телемедицинская консультация» направляемых из краевых государственных учреждений здравоохранения медицинских документов пациентов с катарактой для решения вопроса об оперативном лечении в ККОКБ или учреждениях здравоохранения иной формы собственности, на основании заявки с приложением заполненного Чек-листа обследования пациента по поводу возрастной и осложненной катаракты, согласно приложению № 5 к настоящему приказу. По результатам рассмотрения медицинских документов пациентов с катарактой:

- при наличии показаний и отсутствии противопоказаний назначать дату плановой госпитализации для проведения факэмульсификации катаракты с имплантацией интраокулярной линзы в ККОКБ в течение 14 рабочих дней с момента вынесения решения, или оформлять направление Ф-057/у-04 для оперативного лечения в учреждения здравоохранения иной формы собственности, осуществляющие деятельность в системе обязательного медицинского страхования, в пределах выделенных им объемов;

- при отсутствии медицинских и/или социальных показаний, при наличии противопоказаний к факэмульсификации катаракты с имплантацией интраокулярной линзы вынести обоснованное заключение об отказе;

- при отсутствии необходимой для вынесения решения информации, при заполнении чек-листа обследования пациента по поводу возрастной и осложненной катаракты ненадлежащим образом отправлять документы на доработку в краевое учреждение здравоохранения;

- результат рассмотрения заявки оформлять заключением, заверенным усиленной квалифицированной электронной подписью врача;

з) проведение консультаций и консилиумов с применением телемедицинских технологий с федеральным государственным бюджетным учреждением «Национальный медицинский исследовательский центр глазных

болезней имени Гельмгольца» Министерства здравоохранения Российской Федерации (компонент «Телемедицинские консультации» подсистемы федеральной электронной регистратуры Единой государственной информационной системы в сфере здравоохранения, входящий в состав федеральной телемедицинской системы Министерства здравоохранения Российской Федерации).

2. Исполняющему обязанности главного врача краевого государственного бюджетного учреждения здравоохранения «Ачинская межрайонная больница» Т.И. Гатальской, главному врачу краевого государственного бюджетного учреждения здравоохранения «Минусинская межрайонная больница» В.В. Есину организовать:

оказание первичной специализированной медико-санитарной помощи и специализированной медицинской помощи пациентам с заболеваниями глаз согласно приложению № 1;

оказание первичной специализированной медико-санитарной помощи в неотложной форме в связи с заболеваниями глаз не позднее 2 часов с момента обращения пациента при наличии медицинских показаний согласно приложению № 2;

оказание специализированной медицинской помощи пациентам с заболеваниями глаз при наличии медицинских показаний согласно приложению № 3;

проведение медицинских исследований и осмотров при направлении пациентов с заболеваниями глаз на хирургическое лечение в ККОКБ согласно приложению № 4;

работу кабинета диабетической ретинопатии в соответствии с приказом Министерства здравоохранения Российской Федерации от 13.03.2023 № 104н «Об утверждении Порядка оказания медицинской помощи взрослому населению по профилю «эндокринология»;

оснащение офтальмологических кабинетов в соответствии с приказом Министерства здравоохранения Российской Федерации от 12.11.2012 № 902н «Об утверждении Порядка оказания медицинской помощи взрослому населению при заболеваниях глаза, его придаточного аппарата и орбиты».

3. Главному врачу краевого государственного бюджетного учреждения здравоохранения «Норильская межрайонная поликлиника № 1» И.С. Крючкову организовать:

оказание первичной специализированной медико-санитарной помощи и специализированной медицинской помощи пациентам с заболеваниями глаз согласно приложению № 1;

проведение медицинских исследований и осмотров при направлении пациентов с заболеваниями глаз на хирургическое лечение в ККОКБ согласно приложению № 4;

работу кабинета диабетической ретинопатии в соответствии с приказом Министерства здравоохранения Российской Федерации от 13.03.2023 № 104н «Об утверждении Порядка оказания медицинской помощи взрослому населению по профилю «эндокринология»;

оснащение офтальмологических кабинетов в соответствии с приказом Министерства здравоохранения Российской Федерации от 12.11.2012 № 902н

«Об утверждении Порядка оказания медицинской помощи взрослому населению при заболеваниях глаза, его придаточного аппарата и орбиты».

4. Главному врачу краевого государственного бюджетного учреждения здравоохранения «Назаровская районная больница» В.С. Милицыну организовать:

оказание первичной специализированной медико-санитарной помощи пациентам с заболеваниями глаз согласно приложению № 1;

оказание первичной специализированной медико-санитарной помощи в неотложной форме пациентам с заболеваниями глаз не позднее 2 часов с момента обращения пациента при наличии медицинских показаний согласно приложению № 2;

проведение медицинских исследований и осмотров при направлении пациентов с заболеваниями глаз на хирургическое лечение в ККОКБ согласно приложению № 4.

5. Главному врачу краевого государственного бюджетного учреждения здравоохранения «Канская межрайонная больница» А.В. Кудрявцеву организовать:

оказание первичной специализированной медико-санитарной помощи и специализированной медицинской помощи пациентам с заболеваниями глаз согласно приложению № 1;

оказание первичной специализированной медико-санитарной помощи в неотложной форме в связи с заболеваниями глаз не позднее 2 часов с момента обращения пациента при наличии медицинских показаний согласно приложению № 2;

оказание специализированной помощи пациентам с заболеваниями глаз при наличии медицинских показаний согласно приложению № 3;

проведение медицинских исследований и осмотров при направлении пациентов с заболеваниями глаз на хирургическое лечение в ККОКБ согласно приложению №4;

оснащение офтальмологических кабинетов в соответствии с приказом Министерства здравоохранения Российской Федерации от 12.11.2012 № 902н «Об утверждении Порядка оказания медицинской помощи взрослому населению при заболеваниях глаза, его придаточного аппарата и орбиты».

6. Главному врачу краевого государственного бюджетного учреждения здравоохранения «Норильская межрайонная больница № 1» Н.Ю. Морозовой организовать:

оказание специализированной помощи пациентам с заболеваниями глаз при наличии медицинских показаний согласно приложению № 1, № 3;

оказание первичной специализированной медико-санитарной помощи в неотложной форме в связи с заболеваниями глаз не позднее 2 часов с момента обращения пациента при наличии медицинских показаний согласно приложению № 2.

7. Руководителям краевых государственных учреждений здравоохранения, оказывающих первичную медико-санитарную помощь, организовать:

оказание первичной специализированной медико-санитарной помощи пациентам с заболеваниями глаз согласно приложению № 1;

оказание первичной медико-санитарной помощи в неотложной форме пациентам при травмах и заболеваниях глаз при наличии медицинских показаний согласно приложению № 2;

при наличии медицинских показаний согласно приложению № 3, направление пациентов с заболеваниями глаз, нуждающихся в оказании специализированной медицинской помощи, согласно приложению № 1;

направление пациентов с заболеваниями глаз, нуждающихся в оказании ВМП в ККОКБ;

проведение медицинских исследований и осмотров при направлении пациентов с заболеваниями глаз на хирургическое лечение в ККОКБ согласно приложению № 4;

представление с использованием модуля «Телемедицинская консультация» Российской медицинской информационной системы qMS и государственной информационной системы «Государственная информационная система в сфере здравоохранения Красноярского края» подсистемы «Региональная телемедицинская система» в ККОКБ для рассмотрения в дистанционном режиме медицинских документов пациентов с катарактой (с приложением заполненного Чек-лист обследования пациента по поводу возрастной и осложненной катаракты в соответствии с приложением №5 к настоящему приказу) для решения вопроса о проведении оперативного лечения в ККОКБ или учреждениях здравоохранения иной формы собственности, осуществляющих деятельность в системе обязательного медицинского страхования;

оснащение офтальмологических кабинетов в соответствии с приказом Министерства здравоохранения Российской Федерации от 12.11.2012 № 902н «Об утверждении Порядка оказания медицинской помощи взрослому населению при заболеваниях глаза, его придаточного аппарата и орбиты».

8. Предложить руководителям иных медицинских организаций Красноярского края, осуществляющих деятельность в системе обязательного медицинского страхования Красноярского края:

организовать оказание первичной специализированной медико-санитарной помощи и специализированной медицинской помощи в условиях дневного стационара пациентам с заболеваниями глаз с учетом настоящего приказа;

по направлению ККОКБ проводить оперативное лечение пациентов с катарактой в условиях дневного стационара.

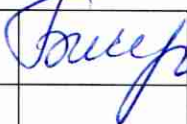



9. Признать утратившими силу приказы министерства здравоохранения Красноярского края от 05.08.2022 № 1290-орг, 20.04.2023 № 637-орг.

11. Контроль за исполнением приказа возложить на заместителя министра здравоохранения Красноярского края М.Ю. Бичурину.

Заместитель министра
здравоохранения
Красноярского края



А.А. Украинцев

Заместитель министра здравоохранения Красноярского края	М.Ю. Бичурина	
Начальник отдела организации медицинской помощи взрослому населению и санаторно- курортного дела	Г.З. Габидуллина	
Начальник отдела территориального планирования и реализации государственных гарантий	С.И. Фролякина	
Начальник юридического отдела	Е.А. Толокина	

Гореликова Елена Алексеевна, 8 (391) 222-03-35



Приложение №1
к приказу министерства
здравоохранения Красноярского
края
от 06.03.2024 № 413 -орг

**Маршрутизация граждан в возрасте 18 лет и старше с заболеваниями
глаза, его придаточного аппарата и орбиты для оказания
специализированной медицинской помощи**

№ п/п	Наименование медицинской организации	Виды оказываемой медицинской помощи по профилю «офтальмология»	Муниципальные образования, население которых обслуживается медицинской организацией
1.	Краевое государственное бюджетное учреждение здравоохранения «Красноярская краевая офтальмологическая клиническая больница имени профессора П.Г. Макарова»	<p>Первичная специализированная медико-санитарная помощь в амбулаторных условиях</p> <p>Специализированная медицинская помощь в условиях дневного стационара, в том числе, для проведения лазерного лечения</p> <p>Специализированная медицинская помощь в стационарных условиях</p>	Все муниципальные образования Красноярского края
2.	Общество с ограниченной ответственностью «Клиника лазерной микрохирургии глаза»	Первичная специализированная медико-санитарная помощь в амбулаторных условиях, в том числе для проведения лазерного лечения	г. Красноярск: районы Октябрьский, Железнодорожный;

		Специализированная медицинская помощь в условиях дневного стационара	
3.	Общество с ограниченной ответственностью «Сан-Маркет»	Первичная специализированная медико-санитарная помощь в амбулаторных условиях	г. Красноярск: районы Советский, Центральный; г. Сосновоборск, г. Бородино, Рыбинский, Манский, Березовский, Партизанский, Саянский, Уярский районы
		Специализированная медицинская помощь в условиях дневного стационара, в том числе для проведения лазерного лечения	
4.	Общество с ограниченной ответственностью «Центр коррекции зрения «Окулюс»	Первичная специализированная медико-санитарная помощь в амбулаторных	г. Красноярск, районы Ленинский, Кировский, Свердловский районов; г. Дивногорск, пос. Кедровый, районы: Емельяновский, Сухобузимский
		Специализированная медицинская помощь в условиях дневного стационара, в том числе для проведения лазерного лечения	
5.	Краевое государственное бюджетное учреждение здравоохранения «Канская межрайонная больница»	Первичная специализированная медико-санитарная помощь в амбулаторных условиях	г. Канск районы: Абанский, Держинский, Иланский, Ирбейский, Канский, Нижнеингашский, Партизанский, Рыбинский, Саянский, Тасеевский
		Специализированная медицинская помощь в стационарных	

6.	<p>Краевое государственное бюджетное учреждение здравоохранения «Ачинская межрайонная больница»</p>	<p>Первичная специализированная медико-санитарная помощь в амбулаторных условиях</p>	<p>г. Ачинск г. Боготол г. Назарово г. Шарыпово, ЗАТО поселок Солнечный Тюхтетский муниципальный округ; Шарыповский муниципальный округ, районы: Ачинский, Бирилюсский, Боготольский, Большеулуйский, Козульский, Назаровский, Ужурский,</p>
<p>Специализированная медицинская помощь в условиях дневного стационара, в том числе для проведения лазерного лечения больных с диабетической ретинопатией</p>			
<p>Специализированная медицинская помощь в стационарных условиях</p>			
7.	<p>Краевое государственное бюджетное учреждение здравоохранения</p>	<p>Первичная специализированная медико-санитарная помощь в амбулаторных</p>	<p>г. Назарово Назаровский район</p>
8.	<p>Краевое государственное бюджетное учреждение здравоохранения «Минусинская межрайонная больница»</p>	<p>Первичная специализированная медико-санитарная помощь в амбулаторных условиях</p>	<p>г. Минусинск районы: Ермаковский, Идринский, Каратузский, Краснотуранский, Курагинский, Минусинский, Шушенский,</p>
<p>Специализированная медицинская помощь в условиях дневного стационара</p>			
<p>Специализированная медицинская помощь в стационарных условиях</p>			

9.	Краевое государственное бюджетное учреждение здравоохранения «Норильская»	Специализированная медицинская помощь в стационарных условиях	единое муниципальное образование г. Норильск Таймырский Долгано-Ненецкий муниципальный район
10.	Краевое государственное бюджетное учреждение здравоохранения «Норильская межрайонная поликлиника № 1»	Первичная специализированная медико-санитарная помощь в амбулаторных	единое муниципальное образование г. Норильск, Таймырский Долгано-Ненецкий муниципальный район, Эвенкийский муниципальный район
		Специализированная медицинская помощь в условиях дневного стационара, в том числе для проведения лазерного лечения больных с диабетической ретинопатией	
11.	Общество с ограниченной ответственностью «Практика»	Первичная специализированная медико-санитарная помощь в амбулаторных условиях	единое муниципальное образование г. Норильск
		Специализированная медицинская помощь в условиях дневного стационара	

Заместитель министра здравоохранения
Красноярского края

М.Ю. Бичурина

**Медицинские показания
для оказания первичной специализированной медико-санитарной помощи
в неотложной форме в связи с заболеваниями глаза, его придаточного
аппарата и орбиты (коды МКБ)**

1. Ранения глазного яблока и придаточного аппарата:
 - 1.1. T15 (T15.0, T15.1, T15.8, T15.9) Иностранное тело в наружной части глаза
 - 1.2. S01.1 Открытая рана века и окологлазничной области
 - 1.3. S05 (S05.0, S05.1, S05.2- S05.9) Травма глаза и глазницы
2. Ожоги глазного яблока и придаточного аппарата:
 - 2.1. T26 (T26.0-T26.9) Термические и химические ожоги, ограниченные областью глаза и его придаточного аппарата.
3. Контузии глазного яблока и придаточного аппарата:
 - 3.1. S00.1 Ушиб века и окологлазничной области
4. Острый приступ глаукомы:
 - 4.1. H40.2 Первичная закрытоугольная глаукома
5. Острый кератит:
 - 5.1. H16 (H16.0, H16.3) Язва роговицы. Интерстициальный (стромальный) и глубокий кератит
6. Острый увеит:
 - 6.1. H20 Иридоциклит
7. Острые нарушения кровообращения в сосудах сетчатки и зрительного нерва:
 - 7.1. H34 Окклюзии сосудов сетчатки
8. Отслойка сетчатки:
 - 8.1. H33.0 Отслойка сетчатки с разрывом сетчатки
9. Флегмона слезного мешка, острый дакриоцистит:
 - 9.1. H04.3 Острое и неуточненное воспаление слезных протоков
10. Абсцесс и флегмона века, орбиты:
 - 10.1. H01.8 Другие воспаления века уточненные; H05.0 Острое воспаление глазницы.

Заместитель министра здравоохранения
Красноярского края


М.Ю. Бичурина

Приложение №3
к приказу министерства
здравоохранения
Красноярского края
от 06.03.2024 № 413 - орг

**Медицинские показания
для оказания специализированной медицинской помощи в связи
с заболеваниями глаза, его придаточного аппарата и орбиты**

Код заболевания по МКБ 10	Нозологическая форма (заболевание)	Медицинские показания	Медицинская организация, оказывающая помощь
C44.1	Другие злокачественные новообразования кожи век, включая спайку век	Оперативное лечение. Удаление новообразования века, пластика века (блефаропластика) без/с пересадкой тканей	КГБУЗ «Красноярская краевая офтальмологическая клиническая больница имени профессора П.Г. Макарова»
C69.0	Злокачественное новообразование конъюнктивы	Оперативное лечение. Удаление новообразования конъюнктивы, пластика конъюнктивы без/с пересадкой тканей	КГБУЗ «Красноярская краевая офтальмологическая клиническая больница имени профессора П.Г. Макарова»
C69.1	Злокачественное новообразование роговицы	Оперативное лечение. Удаление новообразования роговицы, пластика роговицы без/с пересадкой тканей	КГБУЗ «Красноярская краевая офтальмологическая клиническая больница имени профессора П.Г. Макарова»
C69.2	Злокачественное новообразование сетчатки	Оперативное лечение. Энуклеация, деструкция новообразования сетчатки	КГБУЗ «Красноярская краевая офтальмологическая клиническая больница имени профессора П.Г. Макарова»
C69.3	Злокачественное новообразование сосудистой оболочки	Оперативное лечение. Удаление новообразования сосудистой оболочки (иридэктомия, иридсклерэктомия) с пластикой (иридопластика)/без пластики тканей, энуклеация,	КГБУЗ «Красноярская краевая офтальмологическая клиническая больница имени профессора П.Г. Макарова»

		деструкция новообразования сосудистой оболочки	
С69.4	Злокачественное новообразование ресничного (цилиарного) тела	Оперативное лечение. Удаление новообразования цилиарного тела (циклэктомия) с пластикой/без пластики тканей, энуклеация, деструкция новообразования цилиарного тела	КГБУЗ «Красноярская краевая офтальмологическая клиническая больница имени профессора П.Г. Макарова»
С69.5	Злокачественное новообразование слезной железы и протока	Оперативное лечение. Орбитотомия, удаления новообразования слезной железы, протока	КГБУЗ «Красноярская краевая офтальмологическая клиническая больница имени профессора П.Г. Макарова»
С69.6	Злокачественное новообразование глазницы	Оперативное лечение. Орбитотомия (трансконъюнктивальная, транскутанная, костнопластическая), экзентерация орбиты, резекция стенок орбиты, частичная экзентерация орбиты с сохранением век, в том числе, с пластикой тканями	КГБУЗ «Красноярская краевая офтальмологическая клиническая больница имени профессора П.Г. Макарова»
С69.8	Злокачественное новообразование: поражение глаза и его придаточного аппарата, выходящие за пределы одной и более вышеуказанных локализаций	Оперативное лечение. Удаление новообразования глаза и его придаточного аппарата, в том числе с пластикой тканями, экзентерация орбиты, резекция стенок орбиты, частичная экзентерация орбиты с сохранением век, в том числе,	КГБУЗ «Красноярская краевая офтальмологическая клиническая больница имени профессора П.Г. Макарова»

		с пластикой тканями.	
D23.1	Доброкачественные новообразования кожи века, включая спайку век	Оперативное лечение. Удаление новообразования	КГБУЗ «Красноярская краевая офтальмологическая клиническая больница имени профессора П.Г. Макарова», КГБУЗ «Ачинская межрайонная больница», КГБУЗ «Минусинская межрайонная больница», КГБУЗ «Норильская межрайонная больница №1», КГБУЗ «Канская межрайонная больница», иные медицинские организации, осуществляющие деятельность в системе ОМС
D31.0	Доброкачественное новообразование конъюнктивы	Оперативное лечение. Удаление новообразования.	КГБУЗ «Красноярская краевая офтальмологическая клиническая больница имени профессора П.Г. Макарова», КГБУЗ «Ачинская межрайонная больница», КГБУЗ «Минусинская межрайонная больница», КГБУЗ «Норильская межрайонная больница № 1», КГБУЗ «Канская межрайонная больница», иные медицинские организации, осуществляющие деятельность в системе ОМС
D31.1	Доброкачественное новообразование роговицы	Оперативное лечение. Удаление новообразования роговицы	КГБУЗ «Красноярская краевая офтальмологическая клиническая больница имени профессора П.Г. Макарова»
D31.2	Доброкачественное	Оперативное	КГБУЗ «Красноярская

	новообразование сетчатки	лечение. Деструкция новообразования сетчатки	краевая офтальмологическая клиническая больница имени профессора П.Г. Макарова»
D31.3	Доброкачественное новообразование сосудистой оболочки	Оперативное лечение. Удаление новообразования сосудистой оболочки (иридэктомия, иридсклерэктомия) с пластикой (иридопластика)/ без пластики тканей, энуклеация, деструкция новообразования сосудистой оболочки	КГБУЗ «Красноярская краевая офтальмологическая клиническая больница имени профессора П.Г. Макарова»
D31.4	Доброкачественное новообразование ресничного тела	Оперативное лечение. Удаление новообразования ресничного тела (циклэктомия, иридсклерэктомия) с пластикой (иридопластика)/без пластики тканей, энуклеация, деструкция новообразования цилиарного тела	КГБУЗ «Красноярская краевая офтальмологическая клиническая больница имени профессора П.Г. Макарова»
D31.6	Доброкачественное новообразование слезной железы и протока	Оперативное лечение. Орбитотомия, удаление новообразования слезной железы, протока	КГБУЗ «Красноярская краевая офтальмологическая клиническая больница имени профессора П.Г. Макарова»
H00.1	Халазион	Оперативное лечение. Иссечение халазиона	КГБУЗ «Красноярская краевая офтальмологическая клиническая больница имени профессора П.Г. Макарова», КГБУЗ «Ачинская межрайонная больница», КГБУЗ «Минусинская межрайонная больница», КГБУЗ «Норильская межрайонная больница №1»,

			КГБУЗ «Канская межрайонная больница», иные медицинские организации, осуществляющие деятельность в системе ОМС
H02.0	Энтропион и трихиаз века	Оперативное лечение. Коррекция энтропиона, удаление трихиаза	КГБУЗ «Красноярская краевая офтальмологическая клиническая больница имени профессора П.Г. Макарова», КГБУЗ «Ачинская межрайонная больница», КГБУЗ «Минусинская межрайонная больница», КГБУЗ «Норильская межрайонная больница №1», иные медицинские организации, осуществляющие деятельность в системе ОМС
H02.1	Эктропион века	Оперативное лечение. Коррекция эктропиона	КГБУЗ «Красноярская краевая офтальмологическая клиническая больница имени профессора П.Г. Макарова», КГБУЗ «Ачинская межрайонная больница», КГБУЗ «Минусинская межрайонная больница», КГБУЗ «Норильская межрайонная больница №1», иные медицинские организации, осуществляющие деятельность в системе ОМС
H02.2	Лагофтальм	Оперативное лечение. Пластика глазной щели Блефарорафия	КГБУЗ «Красноярская краевая офтальмологическая клиническая больница имени профессора П.Г. Макарова»
H02.3	Блефарохалазис	Оперативное	КГБУЗ «Красноярская

		лечение. Коррекция блефарохлазиса	краевая офтальмологическая клиническая больница имени профессора П.Г. Макарова», КГБУЗ «Ачинская межрайонная больница», КГБУЗ «Минусинская межрайонная больница», КГБУЗ «Норильская межрайонная больница №1», иные медицинские организации, осуществляющие деятельность в системе ОМС
H02.4	Птоз века	Оперативное лечение птоза. Коррекция блефароптоза, устранение птоза	КГБУЗ «Красноярская краевая офтальмологическая клиническая больница имени профессора П.Г. Макарова»
H02.5	Другие болезни, нарушающие функцию века	Оперативное лечение. Рассечение анкилоблефарона. Коррекция блефарофимоза	КГБУЗ «Красноярская краевая офтальмологическая клиническая больница имени профессора П.Г. Макарова»
H02.6	Ксантелазма века	Оперативное лечение. Удаление ксантелазмы века	КГБУЗ «Красноярская краевая офтальмологическая клиническая больница имени профессора П.Г. Макарова», КГБУЗ «Ачинская межрайонная больница», КГБУЗ «Минусинская межрайонная больница», КГБУЗ «Норильская межрайонная больница №1», КГБУЗ «Канская межрайонная больница», иные медицинские организации, осуществляющие деятельность в системе ОМС

H04.0	Дакриоаденит	Медикаментозное лечение	КГБУЗ «Красноярская краевая офтальмологическая клиническая больница имени профессора П.Г. Макарова»
H04.1	Другие болезни слезной железы	Оперативное лечение синдрома сухого глаза. Интубация слезных протоков, дилатация слезных протоков экспандерами, введение обтураторов, трансплантация стеноза протока в конъюнктивальную полость	КГБУЗ «Красноярская краевая офтальмологическая клиническая больница имени профессора П.Г. Макарова»
H04.3	Острое и не уточненное воспаление слезных протоков. Дакриоцистит (флегмонозный) острый, подострый или не уточненный	Медикаментозное лечение Вскрытие флегмоны слезного мешка	КГБУЗ «Красноярская краевая офтальмологическая клиническая больница имени профессора П.Г. Макарова», КГБУЗ «Ачинская межрайонная больница», КГБУЗ «Минусинская межрайонная больница», КГБУЗ «Норильская межрайонная больница № 1», КГБУЗ «Канская межрайонная больница»
H04.4	Хроническое воспаление слезных протоков (дакриоцистит хронический)	Оперативное лечение. Дакриоцисториностомия, конъюнктиводакриостомия, конъюнктивориностомия, зондирование слезно-носового канала	КГБУЗ «Красноярская краевая офтальмологическая клиническая больница имени профессора П.Г. Макарова»
H04.5	Стеноз и недостаточность слезных протоков	Оперативное лечение. Зондирование слезно-носового канала, активация слезных точек и слезных канальцев	КГБУЗ «Ачинская межрайонная больница», КГБУЗ «Минусинская межрайонная больница», КГБУЗ «Норильская межрайонная больница»

		Интубация слезных протоков, дилатация слезных протоков экспандерами, пластика слезных точек и слезных канальцев.	№1», КГБУЗ «Канская межрайонная больница», иные медицинские организации, осуществляющие деятельность в системе ОМС КГБУЗ «Красноярская краевая офтальмологическая клиническая больница имени профессора П.Г. Макарова»
Н04.6	Другие изменения слезных протоков Слезная фистула	Оперативное лечение. Резекция фистулы одновременно с дакриоцисториностомией	КГБУЗ «Красноярская краевая офтальмологическая клиническая больница имени профессора П.Г. Макарова»
Н05.0	Острое воспаление глазницы	Оперативное лечение. Вскрытие абсцесса (флегмоны) глазницы, дренирование глазницы, медикаментозное лечение с применением физиолечения	КГБУЗ «Красноярская краевая офтальмологическая клиническая больница имени профессора П.Г. Макарова», КГБУЗ «Ачинская межрайонная больница», КГБУЗ «Минусинская межрайонная больница», КГБУЗ «Норильская межрайонная больница №1», КГБУЗ «Канская межрайонная больница
Н05.2	Экзофтальмические состояния	Оперативное лечение. Медикаментозное лечение	КГБУЗ «Красноярская краевая офтальмологическая клиническая больница имени профессора П.Г. Макарова»
Н05.3	Деформация глазницы	Оперативное лечение. Пластика глазницы местными тканями и аллоплантами	КГБУЗ «Красноярская краевая офтальмологическая клиническая больница имени профессора П.Г. Макарова»
Н05.5	Неудаленное давно попавшее в глазницу инородное тело	Оперативное лечение. Удаление ретробульбарного	КГБУЗ «Красноярская краевая офтальмологическая

H05.8	вследствие проникающего ранения глазницы Другие болезни глазницы: киста глазницы	инородного тела Удаление кисты глазницы	клиническая больница имени профессора П.Г. Макарова»
H11.0 H11.8	Птеригий Псевдоптеригий	Оперативное лечение птеригиума, псевдоптеригиума, в том числе, с пластикой тканями	КГБУЗ «Красноярская краевая офтальмологическая клиническая больница имени профессора П.Г. Макарова», КГБУЗ «Ачинская межрайонная больница», КГБУЗ «Минусинская межрайонная больница», КГБУЗ «Норильская межрайонная больница №1», КГБУЗ «Канская межрайонная больница», иные медицинские организации, осуществляющие деятельность в системе ОМС
H11.2 H11.8*	Рубцы конъюнктивы Глазной пемфигоид	Оперативное лечение. Пластика конъюнктивы местными тканями, аллоплантами. Коррекция трихиаза и/или заворота век.	КГБУЗ «Красноярская краевая офтальмологическая клиническая больница имени профессора П.Г. Макарова»
H11.4	Другие конъюнктивальные васкулярные болезни (аневризма), кисты	Оперативное лечение. Удаление кисты конъюнктивы	КГБУЗ «Красноярская краевая офтальмологическая клиническая больница имени профессора П.Г. Макарова», КГБУЗ «Ачинская межрайонная больница», КГБУЗ «Минусинская межрайонная больница», КГБУЗ «Норильская межрайонная больница №1», КГБУЗ «Канская межрайонная больница», иные медицинские

			организации, осуществляющие деятельность в системе ОМС
H15.0	Острый склерит, некротизирующий склерит (склеромаляция), угроза перфорации склеры	Медикаментозное лечение. Оперативное лечение: Блефарорафия. Лечебная покровная склеропластика конъюнктивальным/эписклеральным лоскутом/аллоплантом.	КГБУЗ «Красноярская краевая офтальмологическая клиническая больница имени профессора П.Г. Макарова» КГБУЗ «Норильская межрайонная больница № 1» КГБУЗ «Ачинская межрайонная больница», КГБУЗ «Минусинская межрайонная больница», КГБУЗ «Норильская межрайонная больница № 1», КГБУЗ «Канская межрайонная больница»
H16.0	Язва роговицы	Медикаментозное лечение. Оперативное лечение: Лечебная покровная и сквозная кератопластика, послойная кератопластика, сквозная лимбокератопластика, блефарорафия	КГБУЗ «Красноярская краевая офтальмологическая клиническая больница имени профессора П.Г. Макарова»
		Медикаментозное лечение. Оперативное лечение: Блефарорафия. Лечебная покровная кератопластика конъюнктивальным/эписклеральным лоскутом/аллоплантом Проведение физиолечения после хирургического вмешательства	КГБУЗ «Ачинская межрайонная больница», КГБУЗ «Минусинская межрайонная больница», КГБУЗ «Норильская межрайонная больница №1», КГБУЗ «Канская межрайонная больница»

Н16.1	Другие поверхностные кератиты без конъюнктивита	Медикаментозное лечение острого состояния	КГБУЗ «Ачинская межрайонная больница», КГБУЗ «Минусинская межрайонная больница», КГБУЗ «Норильская межрайонная больница №1», КГБУЗ «Канская межрайонная больница», Иные МО, осуществляющие деятельность в системе ОМС
Н16.3	Интерстициальный (стромальный) и глубокий кератит	Медикаментозное лечение. Оперативное лечение: блефарорафия.	КГБУЗ «Красноярская краевая офтальмологическая клиническая больница имени профессора П.Г. Макарова», КГБУЗ «Ачинская межрайонная больница», КГБУЗ «Минусинская межрайонная больница», КГБУЗ «Норильская межрайонная больница №1», КГБУЗ «Канская межрайонная больница», иные медицинские организации, осуществляющие деятельность в системе ОМС
Н18.1	Буллезная кератопатия	Оперативное лечение: кератопластика	КГБУЗ «Красноярская краевая офтальмологическая клиническая больница имени профессора П.Г. Макарова»
		Медикаментозное лечение. Оперативное лечение: блефарорафия. Проведение физиолечения после хирургического вмешательства, медикаментозная	КГБУЗ «Ачинская межрайонная больница», КГБУЗ «Минусинская межрайонная больница», КГБУЗ «Норильская межрайонная больница №1», КГБУЗ «Канская

		терапия.	межрайонная больница», иные медицинские организации, осуществляющие деятельность в системе ОМС
H18.5	Наследственные дистрофии роговицы	Оперативное лечение. Кератопластика, послойная кератопластика, блефарорафия.	КГБУЗ «Красноярская краевая офтальмологическая клиническая больница имени профессора П.Г. Макарова»
H18.6	Кератоконус	Оперативное лечение. Кератопластика, введение лекарственных веществ в переднюю камеру, послойная кератопластика, блефарорафия.	КГБУЗ «Красноярская краевая офтальмологическая клиническая больница имени профессора П.Г. Макарова»
		Проведение физиолечения после хирургического вмешательства, медикаментозная терапия.	КГБУЗ «Ачинская межрайонная больница», КГБУЗ «Минусинская межрайонная больница», КГБУЗ «Норильская межрайонная больница №1», КГБУЗ «Канская межрайонная больница»
H18.8	Другие уточненные болезни роговицы	Медикаментозное лечение эрозии средней степени тяжести	КГБУЗ «Красноярская краевая офтальмологическая клиническая больница имени профессора П.Г. Макарова», КГБУЗ «Ачинская межрайонная больница», КГБУЗ «Минусинская межрайонная больница», КГБУЗ «Норильская межрайонная больница №1», КГБУЗ «Канская межрайонная больница», иные медицинские организации, осуществляющие

			деятельность в системе ОМС
H19.1	Кератит, обусловленный вирусом простого герпеса, кератоконъюнктивит	Медикаментозное лечение острого состояния с изъязвлением роговицы, в случае стромального и глубокого кератита	КГБУЗ «Красноярская краевая офтальмологическая клиническая больница имени профессора П.Г. Макарова», КГБУЗ «Ачинская межрайонная больница», КГБУЗ «Минусинская межрайонная больница», КГБУЗ «Норильская межрайонная больница №1», КГБУЗ «Канская межрайонная больница», иные медицинские организации, осуществляющие деятельность в системе ОМС
H20.0	Острые и подострые иридоциклиты	Медикаментозное лечение	КГБУЗ «Красноярская краевая офтальмологическая клиническая больница имени профессора П.Г. Макарова», КГБУЗ «Ачинская межрайонная больница», КГБУЗ «Минусинская межрайонная больница», КГБУЗ «Норильская межрайонная больница №1», КГБУЗ «Канская межрайонная больница», иные медицинские организации, осуществляющие деятельность в системе ОМС
H20.1	Хронический иридоциклит	Оперативное лечение окклюзии зрачка, синехий. Лазерное рассечение синехий, лазерная иридэктомия	КГБУЗ «Красноярская краевая офтальмологическая клиническая больница имени профессора П.Г. Макарова»
H21.4	Зрачковые	Оперативное	КГБУЗ «Красноярская

	мембраны	лечение при полном заращении зрачка. Дисцизия зрачковой мембраны	краевая офтальмологическая клиническая больница имени профессора П.Г. Макарова»
H25.0- H25.9	Старческие катаракты	Оперативное лечение. Экстракция хрусталика с имплантацией жесткой интраокулярной линзы факоэмульсификация, факофрагментация, факоаспирация хрусталика с имплантацией эластичной интраокулярной линзы	КГБУЗ «Красноярская краевая офтальмологическая клиническая больница имени профессора П.Г. Макарова», иные медицинские организации, осуществляющие деятельность в системе ОМС
H26.0- H26.3 H26.8- H26.9 H28.0- H28.8	Другие катаракты	Оперативное лечение. Экстракция хрусталика с имплантацией жесткой интраокулярной линзы Факоэмульсификация, факофрагментация, факоаспирация хрусталика с имплантацией эластичной интраокулярной линзы	КГБУЗ «Красноярская краевая офтальмологическая клиническая больница имени профессора П.Г. Макарова», иные медицинские организации, осуществляющие деятельность в системе ОМС
H26.4	Вторичная катаракта	Оперативное, лазерное лечение (дисцизия, экстракция вторичной катаракты, капсулотомия, капсулоэктомия)	КГБУЗ «Красноярская краевая офтальмологическая клиническая больница имени профессора П.Г. Макарова»
H27.0	Афакия	Оперативное лечение. Имплантация интраокулярной линзы	КГБУЗ «Красноярская краевая офтальмологическая клиническая больница имени профессора П.Г. Макарова»
H27.1	Вывих хрусталика	Оперативное лечение. Экстракция хрусталика с	КГБУЗ «Красноярская краевая офтальмологическая

		имплантацией интраокулярной линзы Факоемульсификация, факофрагментация, факоаспирация хрусталика с имплантацией эластичной интраокулярной линзы.	клиническая больница имени профессора П.Г. Макарова»
H28.0	Диабетическая катаракта	Оперативное лечение. Экстракция хрусталика с имплантацией интраокулярной линзы Факоемульсификация, факофрагментация, факоаспирация хрусталика с имплантацией эластичной интраокулярной линзы.	КГБУЗ «Красноярская краевая офтальмологическая клиническая больница имени профессора П.Г. Макарова», иные медицинские организации, осуществляющие деятельность в системе ОМС
H30.2	Задний циклит	Медикаментозное лечение панuveита, в том числе с применением схемы кортикостероидной терапии	КГБУЗ «Красноярская краевая офтальмологическая клиническая больница имени профессора П.Г. Макарова»
H30.9	Хориоретинальное воспаление неуточненное	Медикаментозное лечение	КГБУЗ «Красноярская краевая офтальмологическая клиническая больница имени профессора П.Г. Макарова», КГБУЗ «Норильская межрайонная больница № 1»
H31.4	Отслойка сосудистой оболочки глаза	Оперативное лечение. Склеротомия, склерэктомия, трепанация склеры, выпускание субхориоидальной жидкости	КГБУЗ «Красноярская краевая офтальмологическая клиническая больница имени профессора П.Г. Макарова», КГБУЗ «Норильская межрайонная больница № 1»
H33.0	Отслойка сетчатки с разрывом сетчатки (локальная)	Лазерная микрохирургия. Оперативное	КГБУЗ «Красноярская краевая офтальмологическая

	с отстоянием от 1 до 3 мм)	лечение. Циркляж (круговое вдавление склеры), пломбирование склеры, витрэктомия, тампонада витреальной полости, эндолазеркоагуляция Микроинвазивная витрэктомия	клиническая больница имени профессора П.Г. Макарова»
Н33.4	Тракционная отслойка сетчатки	Оперативное лечение. Циркляж (круговое вдавление склеры), пломбирование склеры, витрэктомия, тампонада витреальной полости, эндолазеркоагуляция Микроинвазивная витрэктомия	КГБУЗ «Красноярская краевая офтальмологическая клиническая больница имени профессора П.Г. Макарова»
Н33.5	Другие формы отслойки сетчатки	Повторное оперативное лечение (оперированных ранее по поводу отслойки сетчатки). Реваскуляризация, удаление силикона из витреальной полости, передней камеры, криопексия	КГБУЗ «Красноярская краевая офтальмологическая клиническая больница имени профессора П.Г. Макарова»
Н33.2	Серозная отслойка сетчатки	Медикаментозное лечение	КГБУЗ «Красноярская краевая офтальмологическая клиническая больница имени профессора П.Г. Макарова», КГБУЗ «Ачинская межрайонная больница», КГБУЗ «Минусинская межрайонная больница», КГБУЗ «Норильская межрайонная больница № 1», КГБУЗ «Канская межрайонная больница»,
Н34.1	Центральная ретинальная артериальная окклюзия		
Н34.2	Другие ретинальные артериальные окклюзии		
Н34.8	Другие ретинальные сосудистые окклюзии		

			иные медицинские организации, осуществляющие деятельность в системе ОМС
Н35.3	Дегенерация макулы и заднего полюса (транссудативная форма)	Медикаментозное лечение / оперативное лечение (реваскуляризация)	КГБУЗ «Красноярская краевая офтальмологическая клиническая больница имени профессора П.Г. Макарова», КГБУЗ «Ачинская межрайонная больница», КГБУЗ «Минусинская межрайонная больница», КГБУЗ «Норильская межрайонная больница № 1»
	Дегенерация макулы и заднего полюса (отверстие)	Оперативное лечение макулярных разрывов Витрэктомия, хирургия макулярной области, эндолазеркоагуляция	КГБУЗ «Красноярская краевая офтальмологическая клиническая больница имени профессора П.Г. Макарова»
	Дегенерация макулы и заднего полюса (транссудативная форма)	Оперативное лечение. Интравитреальные инъекции ингибиторов ангиогенеза. Реваскуляризация	
Н35.5	Наследственные ретинальные дистрофии	Медикаментозное лечение при прогрессирующем снижении зрительных функций. Оперативное лечение (реваскуляризация) заднего сегмента глаза	КГБУЗ «Красноярская краевая офтальмологическая клиническая больница имени профессора П.Г. Макарова», КГБУЗ «Ачинская межрайонная больница», КГБУЗ «Минусинская межрайонная больница», КГБУЗ «Норильская межрайонная больница № 1», иные медицинские организации, осуществляющие деятельность в системе ОМС

H35.7	Расщепление слоев сетчатки	Медикаментозное лечение	КГБУЗ «Красноярская краевая офтальмологическая клиническая больница имени профессора П.Г. Макарова», КГБУЗ «Ачинская межрайонная больница», КГБУЗ «Минусинская межрайонная больница», КГБУЗ «Норильская межрайонная больница № 1», КГБУЗ «Канская межрайонная больница», иные медицинские организации, осуществляющие деятельность в системе ОМС
H36.0	Диабетическая ретинопатия	<p>Оперативное лечение далекозашедшей стадии. Витрэктомия, швартэктомия, тампонада витреальной полости, эндолазеркоагуляция</p> <p>Микроинвазивная витрэктомия. Интравитреальные инъекции внутриглазного имплантата Дексаметазон/ингибиторов ангиогенеза</p>	КГБУЗ «Красноярская краевая офтальмологическая клиническая больница имени профессора П.Г. Макарова»
		Лазерное лечение	КГБУЗ «Красноярская краевая офтальмологическая клиническая больница имени профессора П.Г. Макарова», КГБУЗ «Ачинская межрайонная больница», КГБУЗ «Норильская межрайонная поликлиника № 1»
H40.0	Подозрение на	Верификация	КГБУЗ «Красноярская

	глаукому	диагноза у призывников	краевая офтальмологическая клиническая больница имени профессора П.Г. Макарова»
Н40.1	Первичная открытоугольная глаукома	<p>Оперативное лечение. Непроникающие антиглаукомные операции (микроинвазивная хирургия). Проникающие антиглаукомные операции: синусотрабекулоэктомия, глубокая склерэктомия, проникающая склерэктомия; пластика, ревизия (нидлинг) фильтрационной подушечки в том числе, с применением дренажей, аллоплантов, клапанных устройств. Лазерная микрохирургия. Введение аутокрови в зону фистулы.</p>	КГБУЗ «Красноярская краевая офтальмологическая клиническая больница имени профессора П.Г. Макарова»
		Реваскуляризация заднего сегмента глаза	КГБУЗ «Красноярская краевая офтальмологическая клиническая больница имени профессора П.Г. Макарова», КГБУЗ «Ачинская межрайонная больница», КГБУЗ «Минусинская межрайонная больница», КГБУЗ «Норильская межрайонная больница № 1»
Н40.2	Первичная закрытоугольная глаукома	Лазерная микрохирургия	КГБУЗ «Красноярская краевая офтальмологическая клиническая больница имени профессора П.Г. Макарова»

		<p>Оперативное лечение. Проникающие антиглаукомные операции: синусотрабекулоэктомия, глубокая склерэктомия, проникающая склерэктомия; пластика, ревизия (нидлинг) фильтрационной подушечки</p>	<p>КГБУЗ «Красноярская краевая офтальмологическая клиническая больница имени профессора П.Г. Макарова»</p>
Н40.5	<p>Глаукома вторичная вследствие других болезней глаз</p>	<p>Оперативное лечение. Проникающие антиглаукомные операции: синусотрабекулоэктомия, глубокая склерэктомия, проникающая склерэктомия; пластика, ревизия (нидлинг) фильтрационной подушечки в том числе, с применением дренажей, аллоплантов, клапанных устройств</p>	<p>КГБУЗ «Красноярская краевая офтальмологическая клиническая больница имени профессора П.Г. Макарова»</p>
Н40.8	<p>Другая глаукома</p>	<p>Оперативное лечение при давности гемофтальма свыше 6 месяцев. Тотальный, субтотальный, частичный гемофтальм. Витрэктомия, тампонада витреальной полости, эндолазеркоагуляция.</p>	<p>КГБУЗ «Красноярская краевая офтальмологическая клиническая больница имени профессора П.Г. Макарова»</p>
Н43.1	<p>Кровоизлияние в стекловидное тело</p>	<p>Медикаментозное лечение при свежем и частичном гемофтальме</p>	<p>КГБУЗ «Красноярская краевая офтальмологическая клиническая больница имени профессора П.Г. Макарова»,</p>

			КГБУЗ «Ачинская межрайонная больница», КГБУЗ «Минусинская межрайонная больница», КГБУЗ «Норильская межрайонная больница № 1», КГБУЗ «Канская межрайонная больница», иные медицинские организации, осуществляющие деятельность в системе ОМС
		Проведение физиолечения после хирургического вмешательства, медикаментозная терапия	КГБУЗ «Ачинская межрайонная больница», КГБУЗ «Минусинская межрайонная больница», КГБУЗ «Норильская межрайонная больница № 1», КГБУЗ «Канская межрайонная больница»
H43.3	Другие помутнения стекловидного тела	Оперативное лечение. Витрэктомия, швартэктомия, тампонада витреальной полости, эндолазеркоагуляция	КГБУЗ «Красноярская краевая офтальмологическая клиническая больница имени профессора П.Г. Макарова»
H43.8	Другие болезни стекловидного тела	Оперативное лечение эпиретинальной мембраны Витрэктомия, удаление эпиретинальных мембран, эндотампонада, эндолазеркоагуляция	КГБУЗ «Красноярская краевая офтальмологическая клиническая больница имени профессора П.Г. Макарова»
H44.0	Гнойный эндофталмит	Оперативное лечение. Витрэктомия, дренирование витреальной полости, введение	КГБУЗ «Красноярская краевая офтальмологическая клиническая больница имени профессора П.Г. Макарова»

		<p>лекарственных веществ в полость глаза. Энуклеация. Медикаментозное лечение с применением физиотерапии.</p>	
		<p>Медикаментозное лечение с применением физиотерапии.</p>	<p>КГБУЗ «Ачинская межрайонная больница», КГБУЗ «Минусинская межрайонная больница», КГБУЗ «Норильская межрайонная больница № 1», КГБУЗ «Канская межрайонная больница», КГБУЗ «Назаровская районная больница»</p>
Н44.2	<p>Дегенеративная миопия.</p> <p>Осложненная катаракта, миопия III ст.</p>	<p>Оперативное лечение. Реваскуляризация заднего сегмента глаза.</p> <p>Профилактическая криопексия, склерохориоретинопексия</p>	<p>КГБУЗ «Красноярская краевая офтальмологическая клиническая больница имени профессора П.Г. Макарова», КГБУЗ «Ачинская межрайонная больница», КГБУЗ «Минусинская межрайонная больница», КГБУЗ «Норильская межрайонная больница № 1»</p>
Н44.4	<p>Гипотония глаза</p>	<p>Оперативное лечение. Подшивание цилиарного тела, дренирование супрахориоидальной жидкости, эндовитреальное введение газов.</p>	<p>КГБУЗ «Красноярская краевая офтальмологическая клиническая больница имени профессора П.Г. Макарова»</p>
Н44.5	<p>Дегенеративные состояния глазного яблока</p>	<p>Денервация зрительного нерва, эвисцерация энуклеация глазного яблока</p>	<p>КГБУЗ «Красноярская краевая офтальмологическая клиническая больница имени профессора П.Г. Макарова»</p>
Н44.6	<p>Неудаленное (давно попавшее в глаз) магнитное</p>	<p>Оперативное лечение. Удаление инородного тела</p>	<p>КГБУЗ «Красноярская краевая офтальмологическая</p>

H52.1	Миопия	Оперативное лечение пациентов при прогрессировании миопии и/или увеличении передне-заднего размера глаза на 0,1 мм и более в год. Склеропластика, реваскуляризация с использованием трансплантатов	КГБУЗ «Красноярская краевая офтальмологическая клиническая больница имени профессора П.Г. Макарова», КГБУЗ «Ачинская межрайонная больница», КГБУЗ «Минусинская межрайонная больница», КГБУЗ «Норильская межрайонная больница № 1»
Q12.0	Врожденная катаракта	Оперативное лечение. Экстракция хрусталика с имплантацией жесткой / эластичной интраокулярной линзы	КГБУЗ «Красноярская краевая офтальмологическая клиническая больница имени профессора П.Г. Макарова»
S01.1	Открытая рана век и окологлазничной области с вовлечением слезных органов	Оперативное лечение тяжелой травмы век. Ушивание ран век, пластика век, пластика слезных канальцев	КГБУЗ «Красноярская краевая офтальмологическая клиническая больница имени профессора П.Г. Макарова»
S05.1	Ушиб глазного яблока и тканей глазницы	Оперативное лечение при контузии тяжелой степени. Удаление хрусталика или интраокулярной линзы, ушивание ран оболочек глаза, витрэктомия, интравитреальное введение силикона или газов, иридопластика.	КГБУЗ «Красноярская краевая офтальмологическая клиническая больница имени профессора П.Г. Макарова»
		Интенсивное лечение контузии легкой степени, в том числе с применением физиолечения	КГБУЗ «Ачинская межрайонная больница», КГБУЗ «Минусинская межрайонная больница», КГБУЗ «Норильская межрайонная больница № 1», КГБУЗ «Канская межрайонная больница»

S05.2	Рваная рана глаза с выпадением оболочек или потерей внутриглазной жидкости	Оперативное лечение. Ушивание оболочек глаза	КГБУЗ «Красноярская краевая офтальмологическая клиническая больница имени профессора П.Г. Макарова»
S05.3	Рваная рана глаза без выпадения оболочек или потери внутриглазной жидкости		КГБУЗ «Красноярская краевая офтальмологическая клиническая больница имени профессора П.Г. Макарова»
S05.4	Проникающая рана глазницы с наличием инородного тела или без него	Оперативное лечение при тяжелой травме. Удаление инородного тела глазницы, ушивание кожной раны, дренирование глазницы, пластика слезных органов	КГБУЗ «Красноярская краевая офтальмологическая клиническая больница имени профессора П.Г. Макарова»
S05.5	Проникающая рана глазного яблока с инородным телом	Оперативное лечение при тяжелой травме и травме средней тяжести. Ушивание оболочек глаза, удаление инородного тела из глаза, витрэктомия, эндотампонада, эндолазеркоагуляция, пластика радужки	КГБУЗ «Красноярская краевая офтальмологическая клиническая больница имени профессора П.Г. Макарова»
S05.6	Проникающая рана глазного яблока без инородного тела	Оперативное лечение при тяжелой травме и травме средней тяжести. Ушивание оболочек глаза, удаление хрусталика, витрэктомия, эндотампонада, пластика радужки	КГБУЗ «Красноярская краевая офтальмологическая клиническая больница имени профессора П.Г. Макарова»
S05.7	Отрыв глазного яблока	Оперативное лечение. Энуклеация глазного яблока.	КГБУЗ «Красноярская краевая офтальмологическая клиническая больница имени профессора П.Г. Макарова»

Т26.1	Термический ожог роговицы и конъюнктивального мешка	Оперативное лечение ожогов 3-4 степени, медикаментозное лечение ожогов 2-4 степени. Пластика конъюнктивы, роговицы, блефарорафия, некрэктомия, пластика век	КГБУЗ «Красноярская краевая офтальмологическая клиническая больница имени профессора П.Г. Макарова»
		Медикаментозное лечение ожогов 1-2 степени	КГБУЗ «Красноярская краевая офтальмологическая клиническая больница имени профессора П.Г. Макарова», КГБУЗ «Ачинская межрайонная больница», КГБУЗ «Минусинская межрайонная больница», КГБУЗ «Норильская межрайонная больница № 1», КГБУЗ «Назаровская районная больница», КГБУЗ «Канская межрайонная больница»
Т26.6	Химический ожог роговицы и конъюнктивального мешка	Оперативное лечение ожогов 3-4 степени, медикаментозное лечение ожогов 2-4 степени. Пластика конъюнктивы, роговицы, блефарорафия, некрэктомия, пластика век	КГБУЗ «Красноярская краевая офтальмологическая клиническая больница имени профессора П.Г. Макарова»
		Медикаментозное лечение ожогов 1-2 степени	КГБУЗ «Красноярская краевая офтальмологическая клиническая больница имени профессора П.Г. Макарова», КГБУЗ «Ачинская межрайонная больница», КГБУЗ «Минусинская межрайонная

			больница», КГБУЗ «Норильская межрайонная больница № 1», КГБУЗ «Канская межрайонная больница»
T85.2	Осложнение механического происхождения, связанное с искусственным хрусталиком глаза	Оперативное лечение при смещении, неправильном положении, механической поломке интраокулярной линзы. Исправление положения интраокулярной линзы с подшиванием	КГБУЗ «Красноярская краевая офтальмологическая клиническая больница имени профессора П.Г. Макарова»
T85.6	Осложнения механического происхождения, связанные с другими уточненными внутренними протезными устройствами, имплантатами и трансплантатами	Оперативное лечение. Удаление эписклеральной пломбы, динамического циркуляжа, других протезных устройств	КГБУЗ «Красноярская краевая офтальмологическая клиническая больница имени профессора П.Г. Макарова»

Заместитель министра здравоохранения
Красноярского края

 М.Ю. Бичурина

**Перечень медицинских исследований и осмотров,
проводимых при направлении на хирургическое лечение в краевое
государственное бюджетное учреждение здравоохранения
«Красноярская краевая офтальмологическая клиническая больница
имени профессора П.Г. Макарова»**

1. Флюорография (рентгеноскопия) органов грудной клетки, давностью не более 1 года до дня госпитализации.
2. Анализ крови на ВИЧ (по показаниям), гепатиты В и С: Hbs-АГ, АНТИВГС, давностью не более 3 месяцев (при положительных результатах необходимо заключение врача инфекциониста).
3. Развернутый анализ крови, кровь на сахар, RW, электрокардиограмма (лента с описанием), рентгенография придаточных пазух носа-описание (заключение врача-отоларинголога при наличии патологии) об отсутствии противопоказаний к оперативному лечению, давностью не более 1 месяца до дня госпитализации.
4. Медицинский осмотр врачом-стоматологом (заключение о санации полости рта).
5. Медицинский осмотр врача-терапевта (заключение об отсутствии противопоказаний к оперативному лечению с учетом сопутствующей патологии, результатов обследования, электрокардиографии, рентгенографии).
6. Медицинские осмотры врачей-специалистов при наличии сопутствующей патологии: эндокринолога (план ведения пациента до и после операции), кардиолога, аллерголога, невролога, пульмонолога, онколога, при наличии медицинских показаний – иных врачей-специалистов.

Заместитель министра здравоохранения
Красноярского края


М.Ю. Бичурина

Чек-лист обследования пациента по поводу возрастной и осложненной катаракты

Выбранный ответ отметить «V» в клетке напротив каждого пункта, комментарии заполнить/подчеркнуть

Дата	Шифр по МКБ (H25.1, H25.2, H25.8, H25.9, H26.2, H26.3, H26.8, H26.9, H28.0, H28.1, H28.2, H28.8)	Наименование направляющей медицинской организации			
№ п/п	Необходимые исследования	Ответ		Комментарий	
		да	нет		
1.	Анамнез заболевания:				
1.1.	значимое (vis с корр.=0,5 и <) снижение зрения имеется			подлежащий операции глаз: OD /OS /OU (нужное подчеркнуть)	
1.2.	максимальная острота зрения обоих глаз в течение жизни (с корр.) =1,0			OD=	указать со слов пациента - раньше видел: всю табл. /ниже середины/выш е середины/толь ко верхние
				OS=	
1.3.	наличие травмы указанного глаза в анамнезе			нужное подчеркнуть: контузия/ проникающая указать давность травмы	
1.4.	давность наблюдения у офтальмолога по поводу катаракты более 1 года			период наблюдения у вас	
1.5.	наличие других заболеваний на указанном глазу			нужное подчеркнуть, иное указать глаукома/ миопия/ увеит/ ВМД	
1.6.	наличие оперативных/лазерных вмешательств на указанном глазу в анамнезе			указать давность и наименование	
2.	Анамнез жизни:				
2.1.	наличие аллергических реакций на лекарственные препараты			указать наименование лекарственных препаратов	
2.2.	наличие сопутствующих заболеваний (состояний), являющихся противопоказанием к оперативному лечению глаз (при выборе ответа ДА – ФЭК с ИОЛ противопоказана по общему состоянию)			указать сопутствующие заболевания, (давность ОИМ, ОНМК)	
3.	пациент трудоспособного возраста, по заключению ВК признанный не годным к работе по причине катаракты			указать реквизиты протокола ВК и пункты приказа Минздрава России № 29н от 28.01.2021, Минтруда и соцзащиты и Минздрава России № 988/ 1420н от 31.12.2020	


4.	Объективные данные:			
4.1.	Определение остроты зрения без и с коррекцией проведено			vis OD= OS=
4.2.	Измерение внутриглазного давления проведено: по Маклакову/транспальпально /пневмотонометрия (подчеркнуть)			вгд OD= OS= мм рт. ст.
4.3.	Исследование полей зрения проведено:			описать выявленные изменения
4.4.	Биомикроскопия проведена:			далее описать указанный в п.1.1 глаз
4.4.1.	наличие признаков воспаления			гиперемия век и глазного яблока, патологическое отделяемое
4.4.2.	наличие изменений роговицы: помутнения / рубцы/птеригиум			центральные/периферические Iст./ IIст./IIIст. (нужное подчеркнуть)
4.4.3.	наличие изменений передней камеры:			мелкая/глубокая/неравномерная
4.4.4.	наличие изменений радужки: иридодонез неправильной формы зрачок изменение реакции зрачка на свет новообразованные сосуды			нужное подчеркнуть: колобома: базальная п/операционная, врожденная/ задние синехии
				ослаблена/отсутствует/неравномерная
				в периферической зоне/в зрачковой
4.4.5.	Осмотр хрусталика в условиях медикаментозного мидриаза проведен:			нужное подчеркнуть: помутнения: локальные/диффузные в передней капсуле/в задней капсуле/ ядерные/субкапсулярные начальные/неравномерн./ интенсивные
	наличие следующих изменений: факодонез, псевдоэксфолиации набухание, смещение			нужное подчеркнуть, иное дописать: верхний край ниже /выше оптич. оси/ вывих в стекловидное тело
4.4.6.	наличие изменений стекловидного тела			нужное подчеркнуть: деструкция: нитчатая/зернистая/ грубая помутнения:слабовыражен./ выражен.
4.5.	Офтальмоскопия на фоне медикаментозного мидриаза проведена:			далее описать указанный в п.1.1 глаз
4.5.1	детали глазного дна просматриваются			нужное подчеркнуть/дописать; ДЗН бледный/экскавация до ДДЗН
	наличие изменений глазного дна			в макулярной зоне дистрофич. изменения/отек/геморрагии
5.	Диагноз основной: катаракта (основная причина снижения зрения)			указанного в п.1.1. глаза

5.1.	возрастная			нужное подчеркнуть: начальная / незрелая/ зрелая
5.2.	осложненная			нужное подчеркнуть: неполная/ полная
6.	Наличие сопутствующих офтальмологических заболеваний / состояний, являющихся индивидуальными факторами риска (глаукома, предшествующая внутриглазная хирургия, миопия высокой степени, увеит, псевдоэксфолиативный синдром и др.)			указать полный офтальмологический диагноз подлежащего операции глаза
7.	Наличие офтальмопатологии парного глаза			указать полный офтальмологический диагноз парного глаза
8.	Наличие сопутствующих общих заболеваний/ состояний, являющихся индивидуальными факторами риска (сахарный диабет, гипертоническая болезнь, длительный прием ГКС и т.д.)			указать полный клинический диагноз

ЗАКЛЮЧЕНИЕ:

№	обоснование направления	ответ		комментарий
		да	нет	
1.	Наличие медицинских показаний к хирургическому лечению катаракты			Острота зрения с коррекцией 0,5 и < по причине катаракты. Клинически значимая анизометропия в результате катаракты. Для лечения факогенной патологии. Затруднена диагностика и лечение заболеваний заднего отрезка.
2.	Наличие социальных показаний к хирургическому лечению катаракты у трудоспособного, по заключению ВК (см. п.3 необх. исслед.)			В результате проведения операции ожидается повышение остроты зрения до требуемой
3.	Наличие противопоказаний к хирургическому лечению катаракты			Не ожидается улучшения зрительных функций в результате проведения операции, и при этом отсутствуют факогенная патология. Противопоказания по общему состоянию. Воспалительные заболевания краев век и конъюнктивы, слезных путей.
4.	Наличие у пациента льгот, дающих право на получение плановой медицинской помощи вне очереди			Указать соответствующую категорию граждан
Ф.И. О. лечащего врача				

Заместитель министра здравоохранения
Красноярского края

 М.Ю. Бичурина